



Manual de la app para las familias

VERSIÓN 1.0

www.clickedu.net

CLICKART, TALLER DE COMUNICACIO SL | C. LLACUNA 161, 2º LOCAL 7, 08018 BARCELONA



Índice

Introducción y descarga	2
Entrar en la app por primera vez	3
Menú lateral	4
Horario	5
Noticias	6
Fotos	7
Mensajero	8
Día a día	9
Calendario	10
Menú	¡Error! Marcador no definido.



Introducción y descarga

La aplicación móvil de Clickedu, disponible para móviles y tabletas con Android o iOS, permite realizar algunas de las funciones más útiles en el día a día de docentes y familias y ayuda a mantener una rápida comunicación entre los agentes implicados en la educación los alumnos.

Os podéis descargar la app de Clickedu desde Google Play (para dispositivos con Android) y desde la App Store (para dispositivos con iOS).



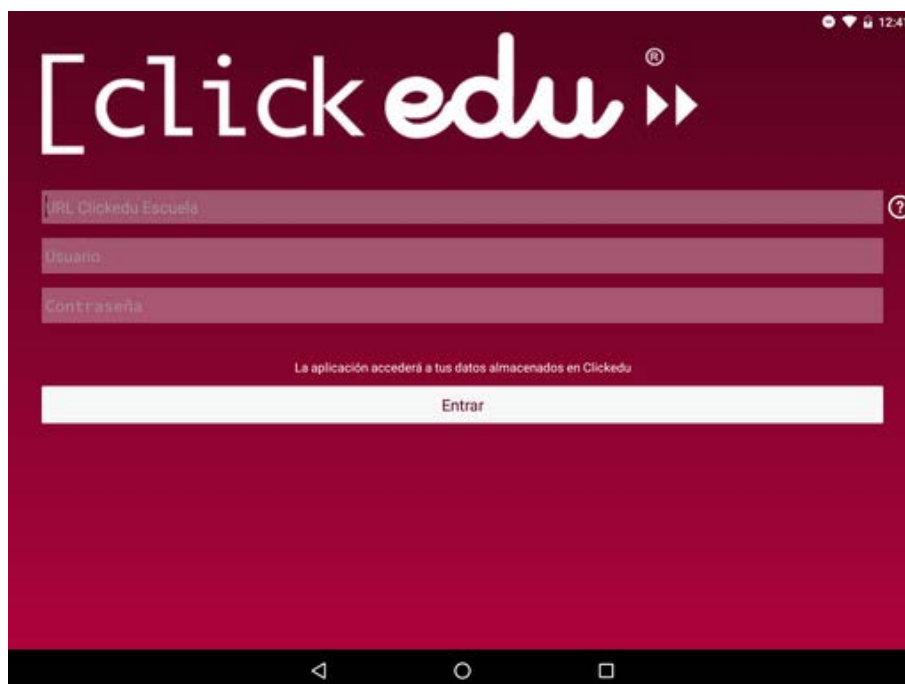
Entrar en la app por primera vez

Cuando accedéis a la app desde un dispositivo debéis introducir el URL del colegio y los mismos datos que utilizáis para acceder a la plataforma desde un ordenador: el nombre de usuario del hijo y vuestra contraseña.

URL del colegio: <https://elporvenir.clickedu.eu>

Entonces podréis introducir un alias, que os servirá para identificar la sesión, y acceder a la app.

Esta identificación solo hay que hacerla la primera vez que accedéis a la app.

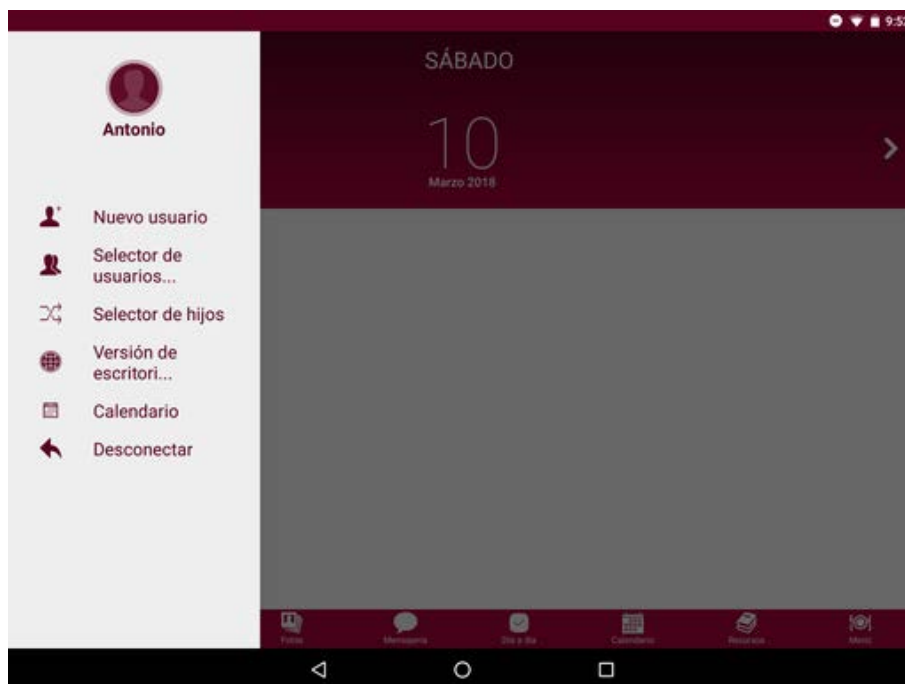


Menú lateral

Si pulsáis el icono de las tres rayas de arriba, abriréis el menú lateral.

Desde aquí podréis:

- a) Entrar en la app con otro usuario sin cerrar la sesión actual.
- b) Cambiar entre las sesiones de los usuarios de la app.
- c) En el caso de los responsables, cambiar de hijo, al igual que en el ordenador.
- d) Acceder a la versión de escritorio de Clickedu por si os interesa alguna herramienta de la plataforma que todavía no está disponible en la app.
- e) Sincronizar el calendario de Clickedu con el de su dispositivo para poder exportar los eventos de la plataforma a su calendario.
- f) Cerrar la sesión del usuario actual.



Horario

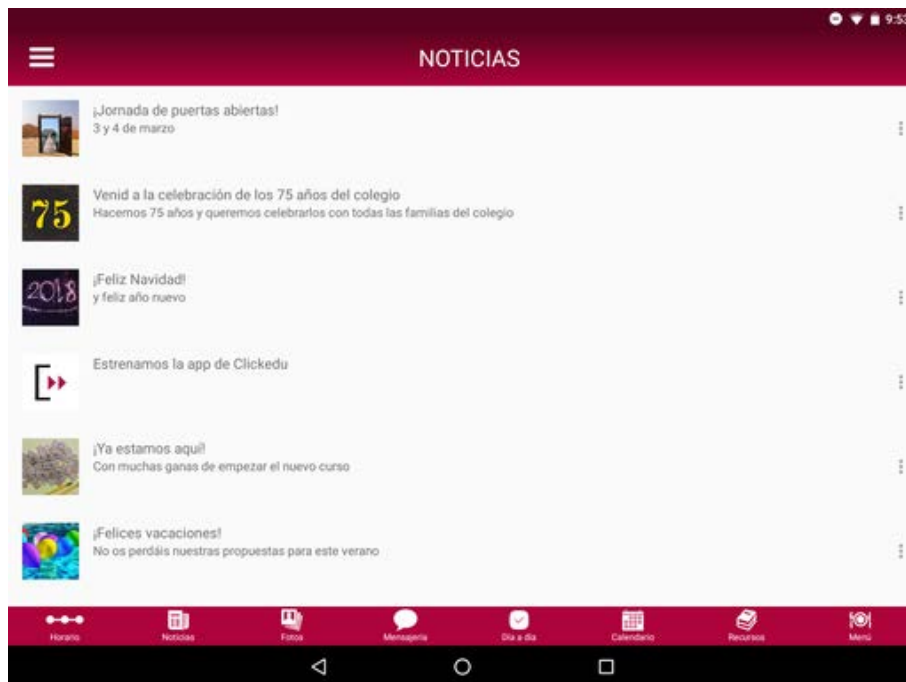
La pantalla principal de la app es el horario.

Podéis ver el horario de hoy de vuestro hijo y también cambiar de día para ver los de las semanas anterior, actual y siguiente.



Noticias

Desde esta pestaña podéis acceder a las noticias del colegio.



Fotos

Desde esta pestaña podéis consultar los álbumes de fotografías del colegio.

Podéis compartir las fotografías y guardarlas en vuestro dispositivo.

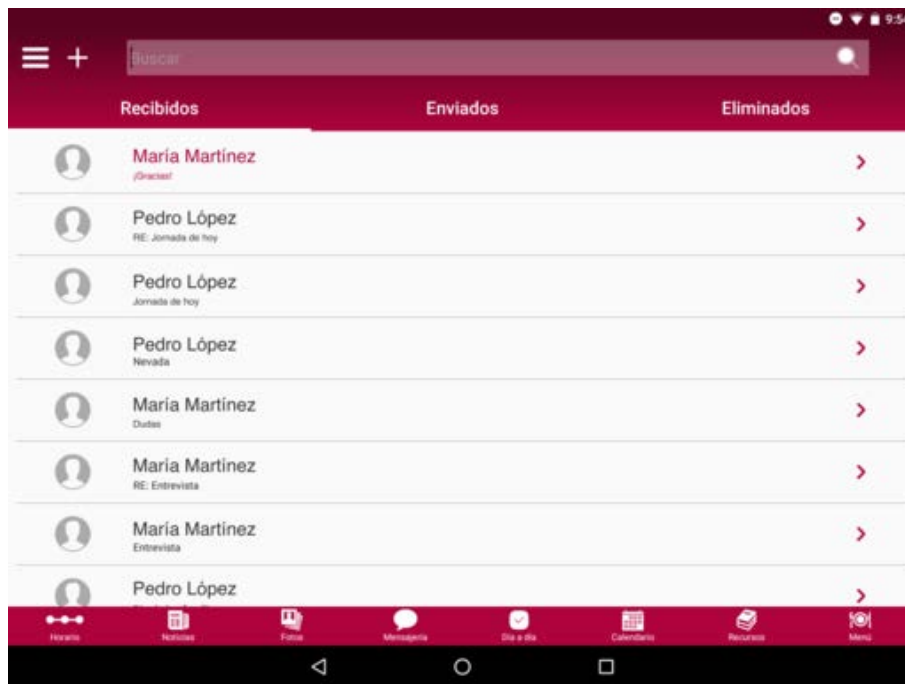


Mensajero

Desde esta pestaña os podéis comunicar con el colegio de manera rápida y sencilla.

Si el colegio tiene activadas las notificaciones push (contactad con él para saberlo) y permitís que la app os envíe notificaciones, cuando os envíen un mensaje recibiréis la notificación al igual que recibís las del resto de apps. De este modo, no os perderéis ningún mensaje interno.

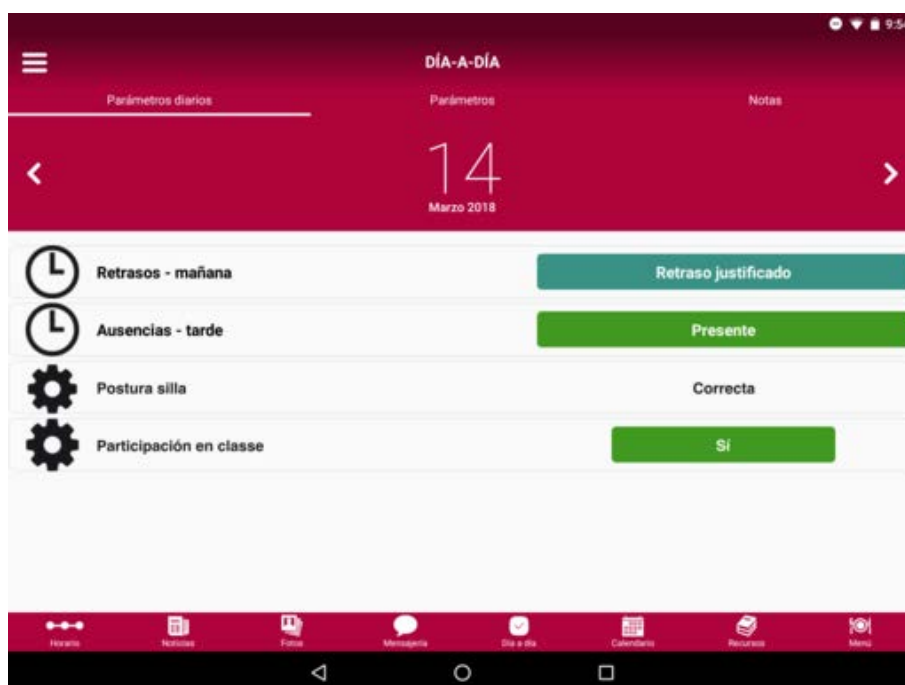
Si no podéis ver el icono del bocado para acceder al mensajero es porque no tenéis permiso para enviar mensajes.



Día a día

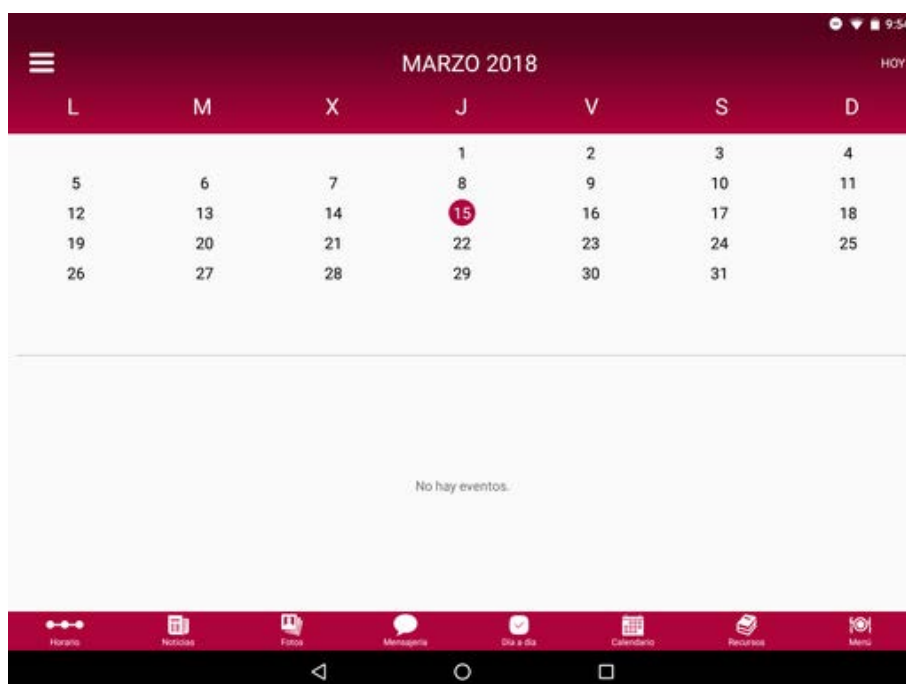
Desde esta pestaña podéis acceder a la ficha de vuestro hijo.

Podréis ver los parámetros de pasar lista que se hayan introducido durante los últimos siete días naturales, el total de los registros de las evaluaciones y las notas parciales.



Calendario

Podés ver los eventos que os hayan creado, como las entrevistas personales, las reuniones de padres, las excursiones, etc.



MARZO 2018

L	M	X	J	V	S	D
			1	2	3	4
5	6	7	8	9	10	11
12	13	14	15	16	17	18
19	20	21	22	23	24	25
26	27	28	29	30	31	

No hay eventos.

Home Noticias Fotos Mensajes Día a día Calendario Recursos Menu

Menú

Desde esta pestaña podéis ver los menús del comedor del centro.

