



Manual de la app para las familias

VERSIÓN 4.1

Índice

Introducción y descarga	2
Entrar en la app por primera vez	3
Menú lateral	4
Horario	5
Noticias	6
Mensajero	7
Día a día	8
Calendario	9
Recursos	10
Menú	111
Gestiones	12

Introducción y descarga

La aplicación móvil de Clickedu, disponible para móviles y tabletas con Android o iOS, permite realizar algunas de las funcionalidades más útiles en el día a día de docentes y familias y ayuda a mantener una rápida comunicación entre los agentes implicados en la educación los alumnos.

Os podéis descargar la app de Clickedu desde Google Play (para dispositivos con Android) y desde la App Store (para dispositivos con iOS).



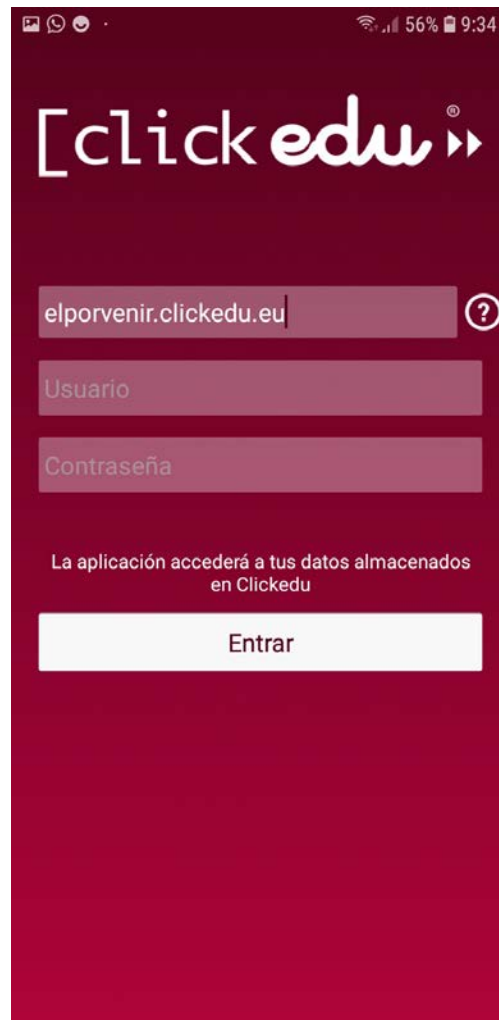
Entrar en la app por primera vez

Cuando accedéis a la app desde un dispositivo debéis escribir el URL del colegio y los mismos datos que utilizáis para acceder a la plataforma desde un ordenador: el nombre de usuario del hijo y vuestra contraseña. Podéis solicitarlo enviando un mensaje a secretaria@elporvenir.es

URL del colegio: elporvenir.clickedu.eu

Entonces podréis introducir un alias, que os servirá para identificar la sesión, y acceder a la app.

Esta identificación solo hay que hacerla la primera vez que accedéis a la app.



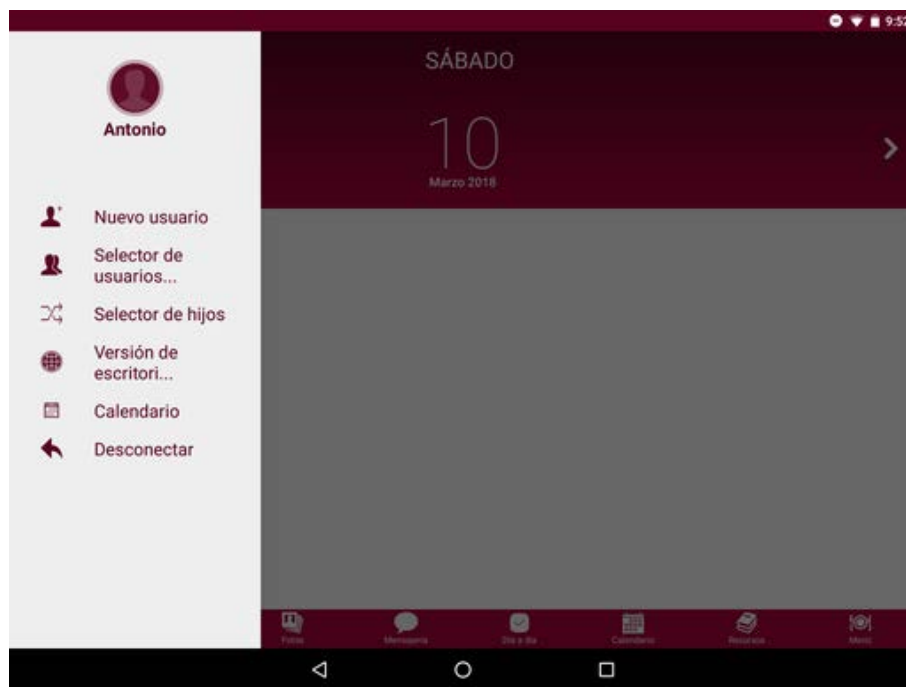
The screenshot shows the login interface of the Clickedu app. At the top, the status bar displays signal strength, Wi-Fi, 56% battery, and the time 9:34. The app's logo, "[clickedu]", is prominently displayed. Below the logo, there are three input fields: the first contains the URL "elporvenir.clickedu.eu" with a help icon (question mark) to its right; the second is labeled "Usuario"; and the third is labeled "Contraseña". A privacy notice states: "La aplicación accederá a tus datos almacenados en Clickedu". At the bottom, there is a white button labeled "Entrar".

Menú lateral

Si pulsáis el icono de las tres rayas de arriba, abriréis el menú lateral.

Desde aquí podréis:

- a) Entrar en la app con otro usuario sin cerrar la sesión actual.
- b) Cambiar entre las sesiones de los usuarios de la app.
- c) En el caso de los responsables (padres), cambiar tu usuario para tu otro hijo, al igual que en el ordenador.
- d) Acceder a la versión de escritorio de Clickedu por si os interesa alguna herramienta de la plataforma que todavía no está disponible en la app.
- e) Sincronizar el calendario de Clickedu con el de su dispositivo para poder exportar los eventos de la plataforma a su calendario.
- f) Cerrar la sesión del usuario actual.



Horario

La pantalla principal de la app es el horario.

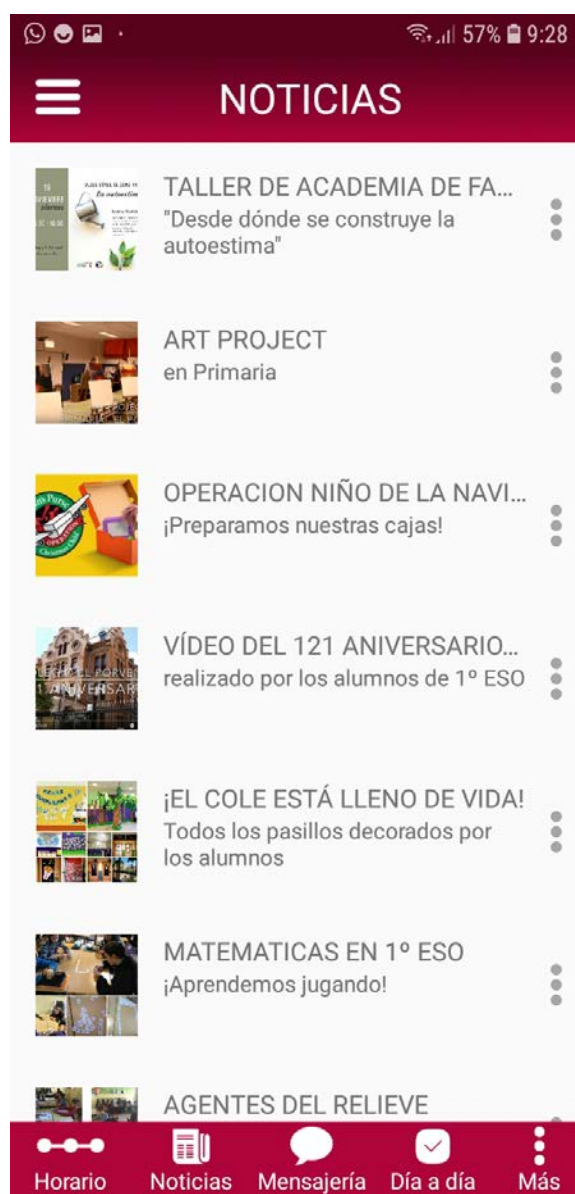
Podés ver el horario de hoy de vuestro hijo y también cambiar de día para ver los de las semanas anterior, actual y siguiente.



Noticias

Desde esta pestaña podéis acceder a las noticias del colegio.

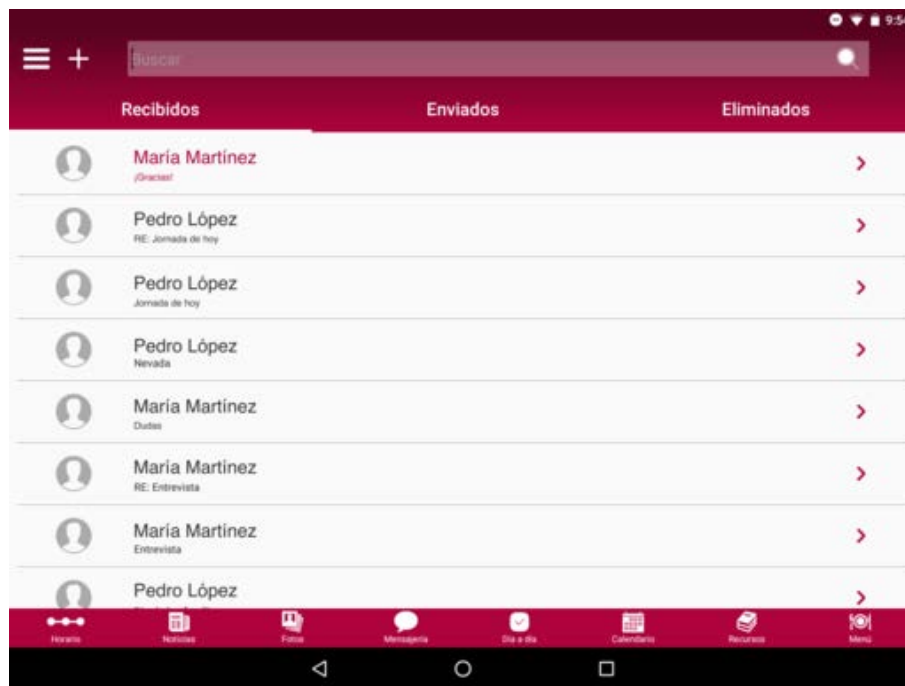
Si no veis esta pestaña es que desde el curso pasado no hay noticias.



Mensajería

Desde esta pestaña os podéis comunicar con el colegio de manera rápida y sencilla.

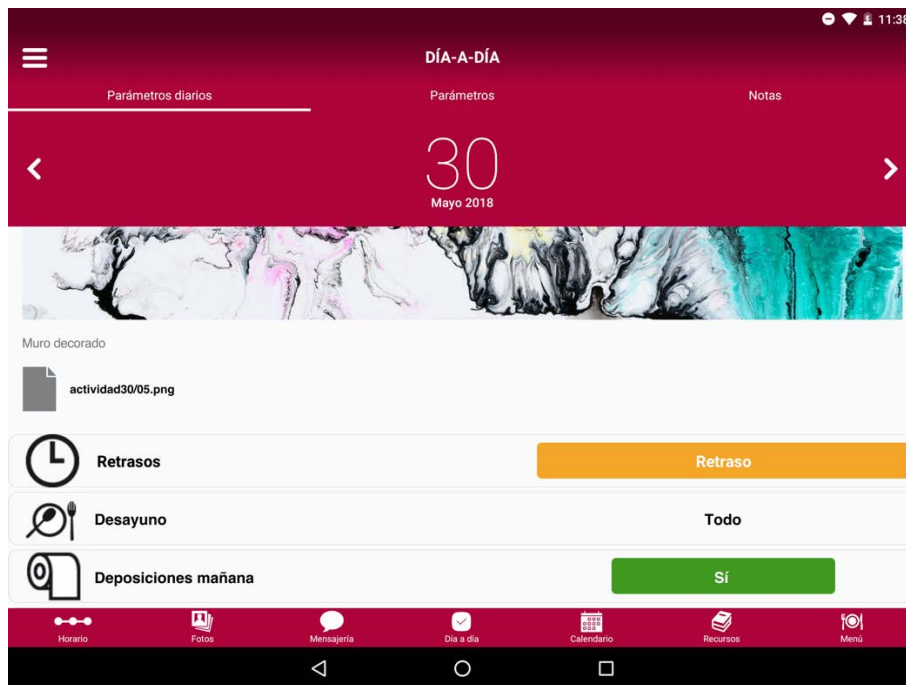
El colegio tiene activadas las notificaciones push y permite que la app os envíe notificaciones, cuando os envíen un mensaje recibiréis la notificación al igual que recibís las del resto de apps. De este modo, no os perderéis ningún mensaje interno. Hay que activar en ajustes del teléfono las notificaciones en esta aplicación.



Día a día

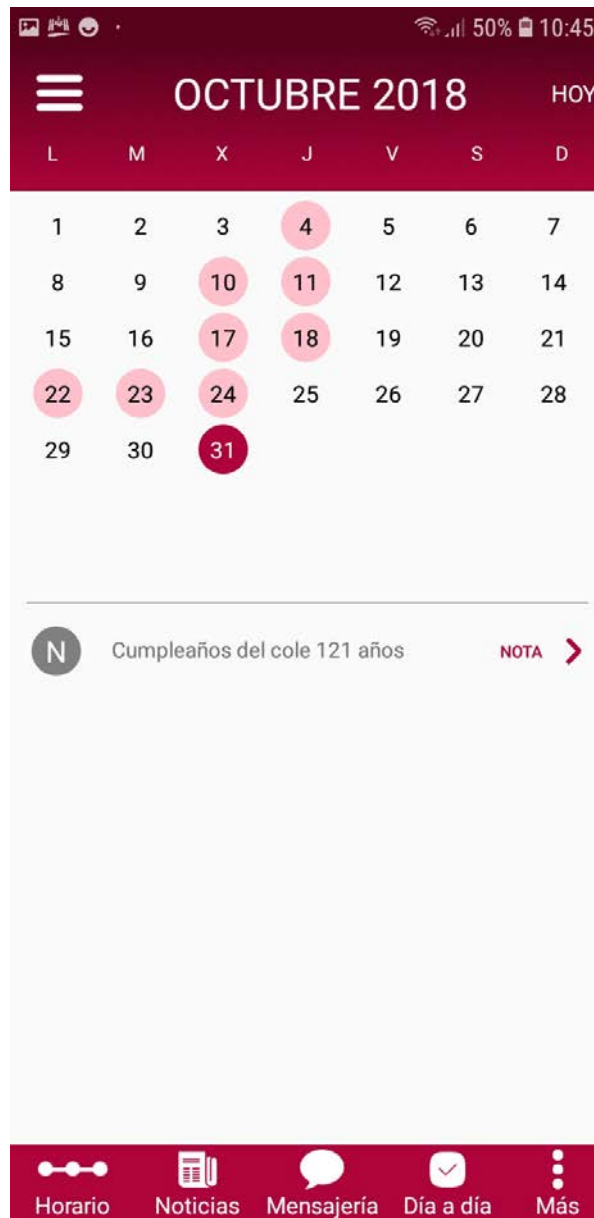
Desde esta pestaña podéis acceder a la ficha de vuestro hijo.

Podréis ver los parámetros de pasar lista que se hayan introducido durante los últimos siete días naturales, el total de los registros de las evaluaciones y las notas parciales y descargaros el boletín de notas.



Calendario

Podés ver los eventos que os hayan creado, como las entrevistas personales, las reuniones de padres, las excursiones, etc.



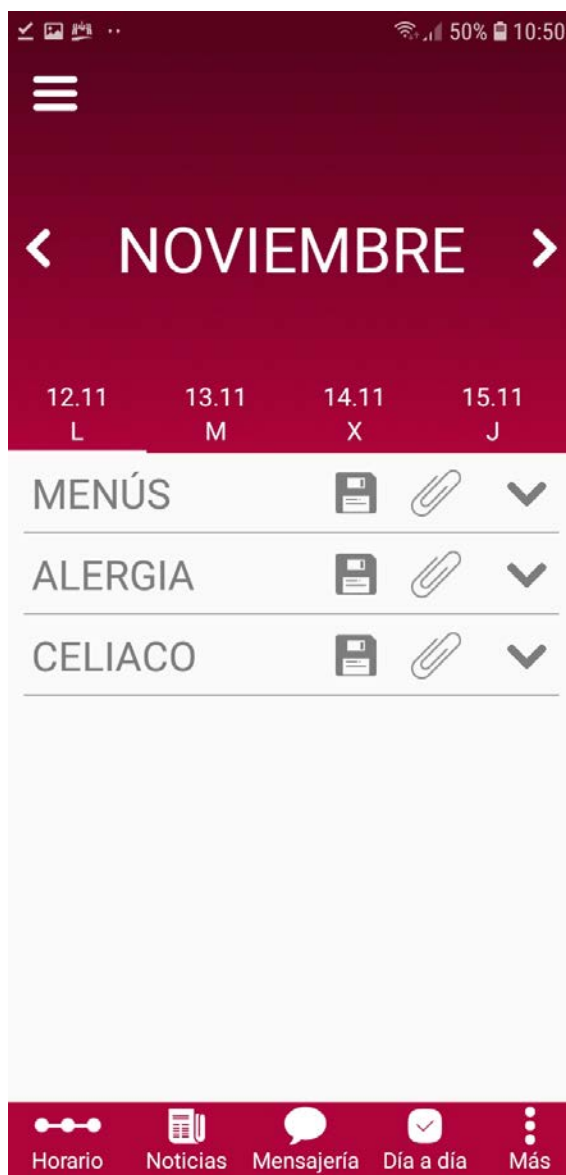
Recursos

Desde esta pestaña podéis acceder a los tableros y las recomendaciones de las materias de vuestro hijo y en las carpetas públicas del colegio.



Menú

Desde esta pestaña podéis ver los menús del comedor del centro.



Gestiones

Desde esta pestaña puede ver las entrevistas y hacer avisos de portería.

Puede consultar los resúmenes de las entrevistas pasadas, ver las programadas y pedir otras nuevas.

Si su hijo no puede venir al colegio o llegará tarde, nos lo puede notificar creando un aviso desde aquí, de tal manera que desde el colegio se podrá avisar al equipo docente para que esté al corriente.

